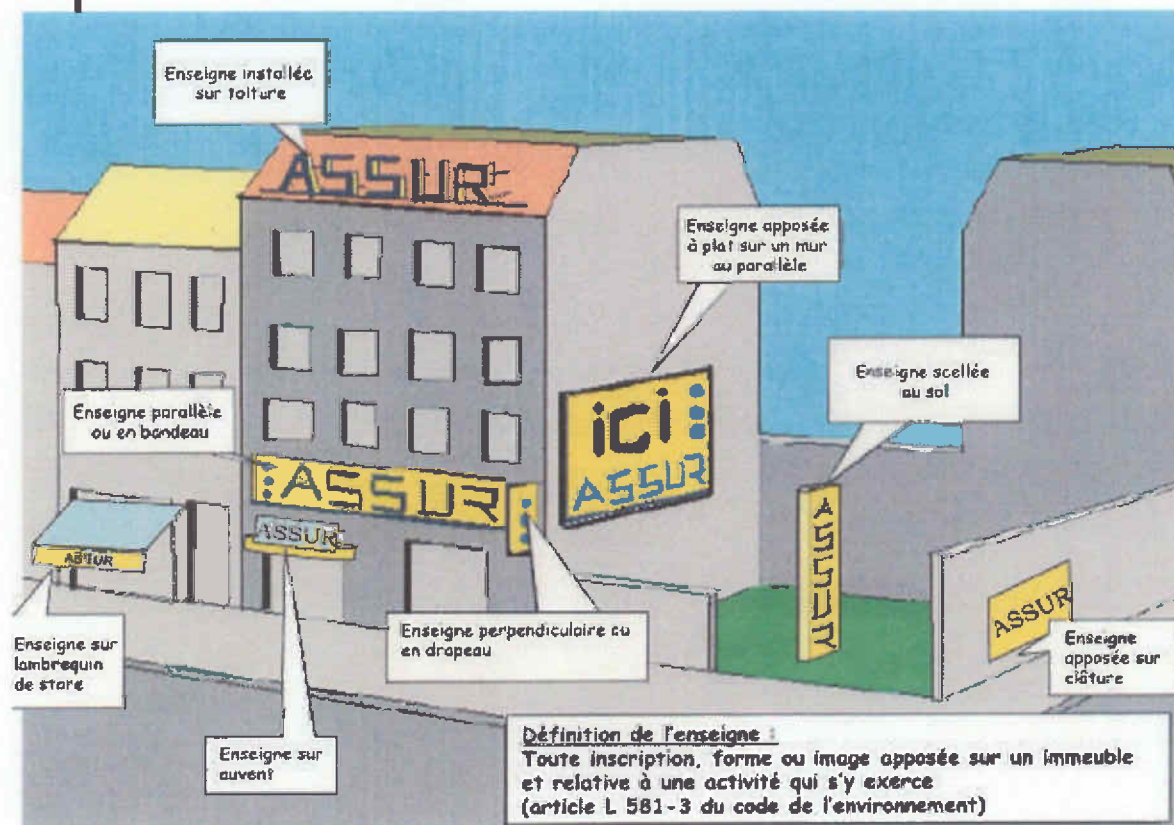


Document 1: différents types d'enseignes


Sont taxables : les enseignes...

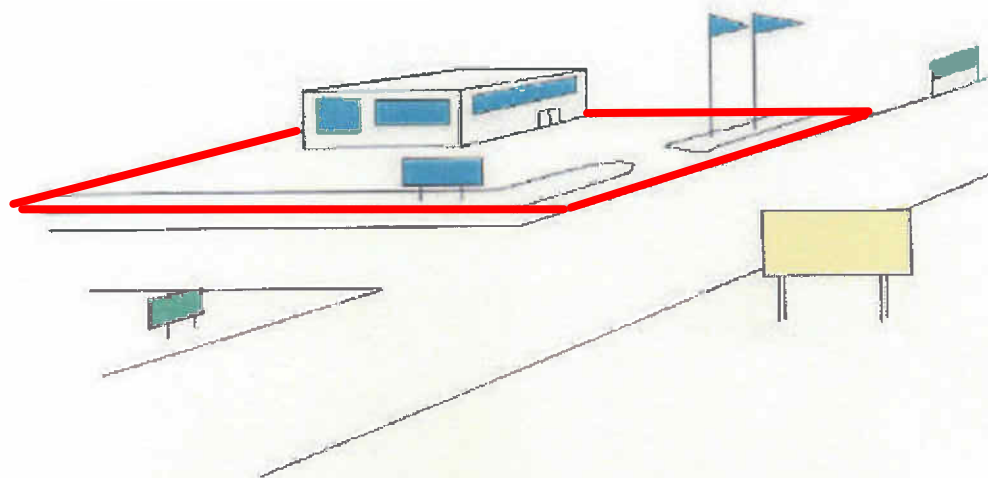


Document 2: distinguer les catégories de dispositifs



Sont taxables : les enseignes,
pré enseignes, publicités

Limite de propriété en rouge 

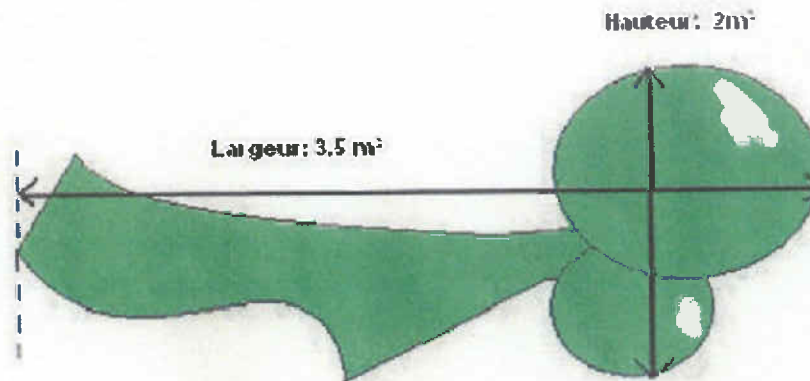


Bleu : enseignes
Vert : pré enseignes
Jaune : publicité

Document 3: dispositif découpé, mesure de l'encombrement

Calcul et mesure des dispositifs publicitaires

$$\text{surface totale} = 3,5 \times 2 = 7\text{m}^2$$



Document 4: tarifs applicables à Talant

Tarifs applicables à la Taxe Locale sur la Publicité Extérieure (TLPE) sur Talant

	2009	2010	2011	2012	2013	
dispositifs publicitaires (non numériques)	15 €	16,25 €	17,50 €	18,75 €	20 €	<i>Au-delà, indexation annuelle automatique publiée dans circulaire DGCL* (taux de croissance de l'IPC* hors tabac de N-1) avec plafond d'augmentation annuelle des tarifs fixé à 5€.</i>
dispositifs publicitaires (numériques)	21 €	30,75 €	40,50 €	50,25 €	60 €	
préenseignes (non numériques)	15 €	16,25 €	17,50 €	18,75 €	20 €	
préenseignes (numériques)	21 €	30,75 €	40,50 €	50,25 €	60 €	
enseignes de moins de 12m ² (exonérées sous 7m ²)	15 €	16,25 €	17,50 €	18,75 €	20 €	
enseignes entre 12 et 50m ²	18 €	23,50 €	29 €	34,50 €	40 €	
enseignes plus de 50m ²	24 €	38 €	52 €	66 €	80 €	

DGCL*: Direction Générale des Collectivités Locales (Ministère de l'Intérieur)

IPC*: indice des prix à la consommation